

Instruktion - PrestoLight Pro 450A

Allmän information

Dessa instruktioner innehåller viktig information gällande säkerhet. De bör läsas noggrant och sparas för framtida referens. Presto Brandsäkerhet AB accepterar inte något ansvar för eventuella skador eller förluster som kan uppstå till följd av felaktig installation, användning eller underhåll på grund av att dessa instruktioner inte följts.

Våra produkter är konstruerade för att uppfylla rekommendationerna i BS EN 60598-1:2008 för nödbelysning i lokaler och ska installeras av en behörig installatör i enlighet med de relevanta bestämmelserna för kabeldragning.

Data om belysningen

Märkspänning 230/240 V AC, 50/60 Hz

Ljuskälla - 2x25W, 2x54 LED

Kapslingsklass IP65

Produktens storlek: (LxBxH) 30x70x294mm

Batterityp: NiMH 3,6V – 6Ah

Laddningstid: 24 timmar: första laddning: 36 timmar

Nöddrift 3 timmar

Automatiskt självtest

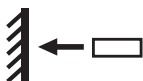
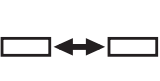


Armaturen är konstruerad för enbart nöddrift (se installationsanvisning).

KONSTANT SPÄNNING

PrestoLight[®] Pro armaturer kräver konstant spänning och skall ej kopplas via brytare/strömställare. Detta för att hålla armaturens inbyggda batterier laddade.

Notera: Ljuskällan i denna belysning är inte avsedd att bytas ut.

PROJEKTERINGSUNDERLAG

Projekteringsguide för PrestoLight Pro 450A				
Montering höjd (m)				
Takmontage 1 Lux				
2.0m	3.84	8.83	3.65	8.54
2.5m	4.24	9.93	4.08	9.51
3.0m	4.62	10.78	4.49	10.24
3.5m	5.00	11.60	4.73	11.21
4.0m	5.21	12.33	4.98	11.93
5.0m	5.70	13.59	5.60	12.93
6.0m	6.05	14.63	5.84	14.06
7.0m	6.36	15.49	6.09	15.22
8.0m	6.42	16.22	6.36	15.67
9.0m	6.54	16.79	6.54	16.01
10m	6.62	17.32	6.37	16.50

Mättnivå 0.02m, underhållsfaktor MF = 80%, batteridrift, avstånd i m